



Superfarba Classic

11/2017

Knauf Superfarba Classic

Акриловая краска для стен и потолков

Описание. Область применения

Knauf Superfarba Classic

Быстросохнущая, акриловая краска для внутренних работ, для помещений с нормальной влажностью.

Область применения

Предназначена для декоративно-защитного окрашивания новых и ранее окрашенных стен и потолков в жилых и общественных зданиях внутри помещения. Поверхности: цементные, цементно-известковые, гипсовые штукатурки; гипсокартонные и гипсовые плиты; загрунтованные ДСП и ДВП и др.

Технические характеристики

- Вес одного литра раствора ~ 1,55 кг/л
- Степень глянца – матовая
- Нанесение: валиком, кистью, воздушное и безвоздушное напыление
- Предварительный расход грунтовки: при однослойной покраске гладких поверхностей 75 мл/м² (13 м²/л)
- при покраске шероховатых оснований - около 250 мл/м² (4 м²/л)
- Высыхание до нанесения последующего слоя при t 20 °C и влажности 60% : 2-4 часа
- Время полного высыхания – 12 часов

Преимущества

- быстросохнущая;
- гипоаллергенная;
- без запаха;
- паро- и воздухопроницаемая;
- с высокой укрывистостью;
- для стен и потолков;
- легко наносится;
- экологически безопасна.

Подготовка поверхности

Основания должны быть прочными, сухими, без пыли, жирных пятен и плесени. На замерзшее основание наносить краску не допускается. Новые цементные и цементно-известковые штукатурки следует красить не ранее 4 недель после оштукатуривания, гипсовые – не ранее 2 недель, гипсокартонные поверхности и гипсовые плиты – после высыхания шпаклевки, шлифования и удаления пыли. Неровности и трещины на гипсовых основаниях выравнивать готовыми шпаклевочными пастами Knauf Super Finish, Knauf Uniglett Pasta или сухими шпаклевками Knauf HP Finish, Knauf Fugenfuller или Knauf Finish Q4. На цементных основаниях использовать шпаклевку Knauf Fassadenspachtel. Гигроскопичные, рыхлые или мелованные основания (оставляют на ладони следы пыли после протирания) рекомендуется перед покраской укрепить грунтовкой Knauf Basisgrund или Knauf Tiefengrund.

Рекомендации по применению

Перед применением краску Knauf Superfarba Classic тщательно размешать и наносить валиком, кистью или распылителем в 2 слоя с интервалом 2-4 часа (в зависимости от температуры и влажности в помещении). Для первой покраски новых впитывающих оснований допускается разбавление краски 10% грунтовкой Knauf Basisgrund. Предварительно загрунтованные поверхности окрашивают неразбавленной краской. При безвоздушном напылении: угол напыления - 50°; форсунка - 0,021–0,026"; давление - 150–180 бар. Во избежание видимых наложений краска наносится в технике «мокрое по мокрому» за один прием. По окончании работ инструменты промыть водой.

Инструменты: малооборотный миксер, кисть, валик, краскопульт, пленка малярная, малярный скотч.

Дополнительные указания

- Температура основания и окружающего воздуха должна быть не ниже +5°C
- Избегать образования пыли в помещениях, где применяется краска, во избежание осаждения пыли на поверхность.
- Не смешивать Knauf Superfarba Classic с другими материалами для предотвращения риска изменения свойства материала.
- При нанесении методом безвоздушного напыления краску хорошо перемешать и пропустить через сито

Внимание!

Данный технический лист определяет пределы применения материала и рекомендуемый способ выполнения работ, что не заменяет профессиональной подготовки исполнителя. Кроме указанных рекомендаций, отделочные работы следует выполнять в соответствии со строительными нормами и правилами техники безопасности труда. Производитель гарантирует качество изделия, что не влияет на условия и способ его применения.

Расход материалов

- **Knauf Superfarba Classic**
- при однослойной покраске гладких поверхностей - 75 мл/м² (13 м²/л)
- при покраске шероховатых оснований - около 250 мл/м² (4 м²/л)

Упаковка и хранение

Краска Knauf Superfarba Classic фасуется в ведра по 3,5, 10 и 15 кг. Допустимый срок хранения в нераспечатанной и неповрежденной упаковке – 24 месяца со дня изготовления. Хранить в сухом месте при температуре выше 5°C. Беречь от воздействия прямых солнечных лучей и высоких температур, не допускать замерзания.


Меры безопасности

В случае попадания материала в глаза, необходимо обильно промыть глаза водой и обратиться за медицинской помощью. **Материал следует хранить в недоступном для детей месте.**

Knauf Gips SRL

Техническая поддержка и информация



Учебный Центр KNAUF



 (+373) 231 23146

Производитель оставляет за собой право вносить технические изменения. На данный момент действительно фактическое издание. Наша гарантия касается только безукоризненного качества наших материалов. Данные по замешиванию и расходу принадлежат к категории экспериментальных, которые в случае изменения условий могут отличаться. Все права сохраняются. Изменение, переиздание, а также фотомеханическое или электронное воспроизведение, в том числе и в сокращенном виде, требуют разрешения от фирмы Knauf Gips SRL, Г. Бельцы ул. Штефан чел Маре 178

Конструктивные, стратегические и строительно-физические свойства систем Knauf могут достигаться лишь при использовании исключительно материалов фирмы Knauf при рекомендованной фирмой Knauf продукции.

«KNAUF GIPS» SRL
Молдова, 3100 г. Бельцы
ул. Штефан чел Маре 178

 **Tel.: (+373) 231 22439**
 **Fax: (+373) 231 21108**

 **www.knauf.md**
 **marketing@knauf.md**